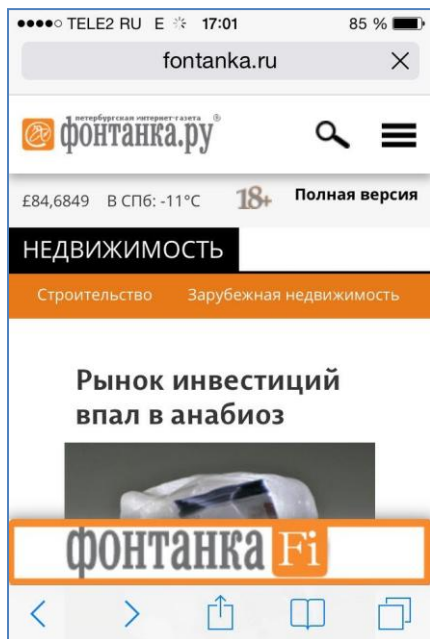


## Технические требования к баннеру для сайта www.m.fontanka.ru

Мобильная версия сайта разработана специально для просмотра мобильной версии сайта рекламодателя на компактных устройствах (телефонах и планшетах)



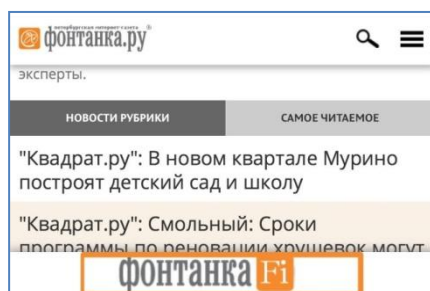
### ➤ Баннер «Поплавок»

Баннер «прибит» в нижней части экрана, размещается по всем внутренним страницам сайта www.m.fontanka.ru

#### Технические требования

Нужно подготовить графический файл:

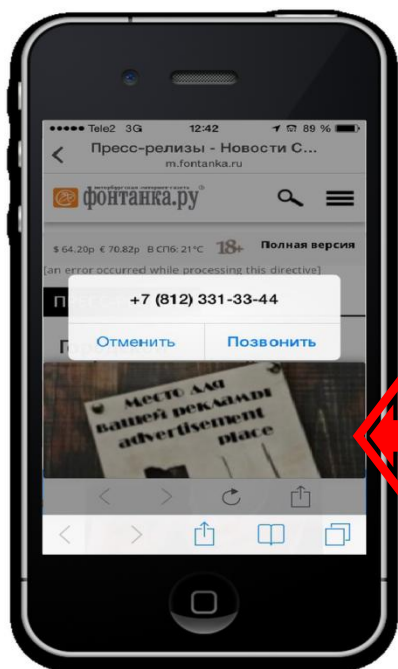
- Формат: любой на выбор jpg, png, gif.
- Размер: - 320x50 pix
- Максимальный вес баннера до 50 Кб
- Ссылка перехода



Для корректности отображения баннера на разных устройствах, нужно сделать следующее:

- Если фон баннера цветной, то края баннера должны быть размыты до белого цвета
- Либо сообщить код цвета фона баннера в формате #ffffff

### ➤ Баннер Click-to-call



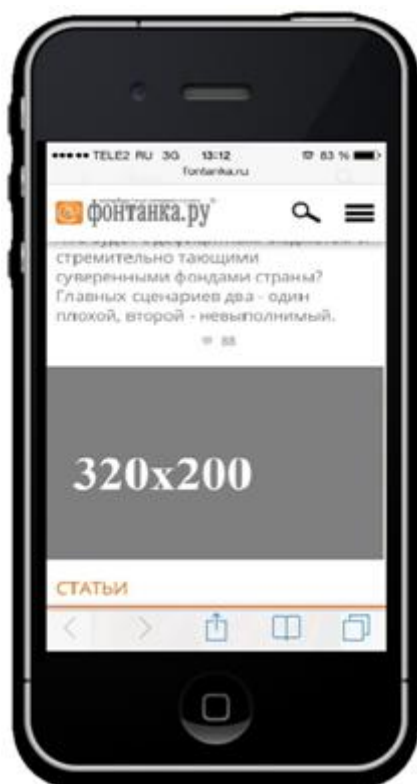
Баннер «Click-to-call» – «прибит» в нижней части экрана, размещается по всем внутренним страницам сайта www.m.fontanka.ru. При нажатии на баннер появляется виджет с номером телефона.

#### Технические требования

Нужно подготовить графический файл:

- Формат: любой на выбор jpg, png или gif.
- Размер: - 320x50 pix
- Максимальный вес баннера до 50 Кб
- Контактный номер телефона

## ➤ Баннер 320x200



### Баннер формата 320x200

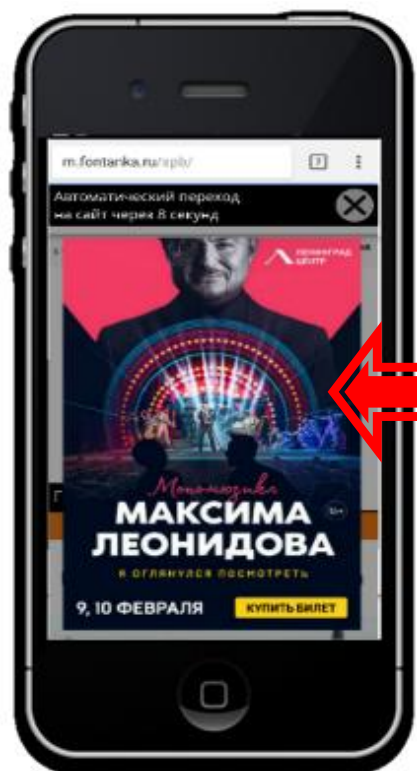
«Сквозное» размещение по всем страницам мобильной версии сайта (Первый экран, середина или низ страницы).

#### **Технические требования:**

Нужно подготовить 1 графический файл:

- Формат: любой на выбор jpg, png, gif.
- Размер: - 320x200
- Максимальный вес баннера до 50 Кб
- Ссылка перехода

## ➤ Баннер Fullscreen



«Сквозное» размещение по внутренним страницам мобильной версии сайта.

*Формат имеет ограничения:*

*- 1 показ в сутки для уникального пользователя;  
- активная кнопка «закреть» с момента загрузки баннера. Время показа баннера 10 секунд.*

#### **Технические требования:**

##### **1) Fullscreen 2 картинки**

Нужно подготовить 2 графических файла:

- Формат: любой на выбор jpg, png, gif.
- Размер: - 320x480 вертикальный формат баннера, 480\*320 – горизонтальный формат
- Максимальный вес каждого баннера до 50 Кб
- Ссылка перехода

##### **2) Fullscreen 320\*480**

- Максимальный вес баннера до 50 Кб

## ➤ Баннер BannerLine с расхлопом до FullScreen

Баннер-перетяжка, который показывается внизу экрана и при скроллинге не меняет своего положения. При клике на перетяжку показывается баннер-FullScreen – 10 секунд. Размещается по внутренним страницам сайта [www.m.fontanka.ru](http://www.m.fontanka.ru)

*Формат имеет ограничения:*

- 2 показа в сутки для уникального пользователя;
- активная кнопка «закрыть» с момента загрузки баннера. Время показа FullScreen 10 секунд.

### Технические требования

Нужно подготовить два графических файла:

- Картинка FullScreen - вертикальное изображение 320\*480px (\*.png, \*.jpg, \*.gif) до 50 кб.
- Картинку-перетяжку 320\*50px (\*.png, \*.jpg, \*.gif) до 50 кб.
- Ссылка перехода

